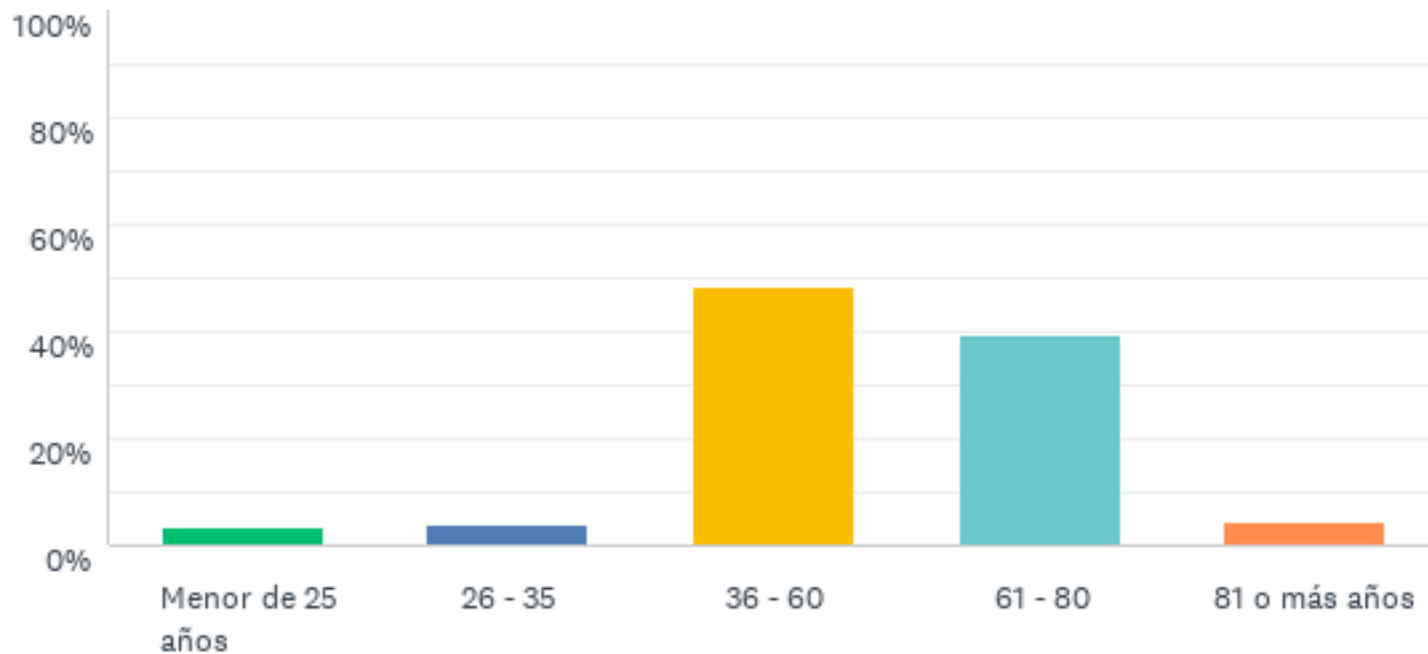


ENCUESTA PARROQUIA de NUESTRA SEÑORA del SAGRADO CORAZÓN

miércoles, 26 de mayo de 2021

P1: EDAD ¿Cuál es tu edad, entorno a...?

Respondidas: 151 Omitidas: 2



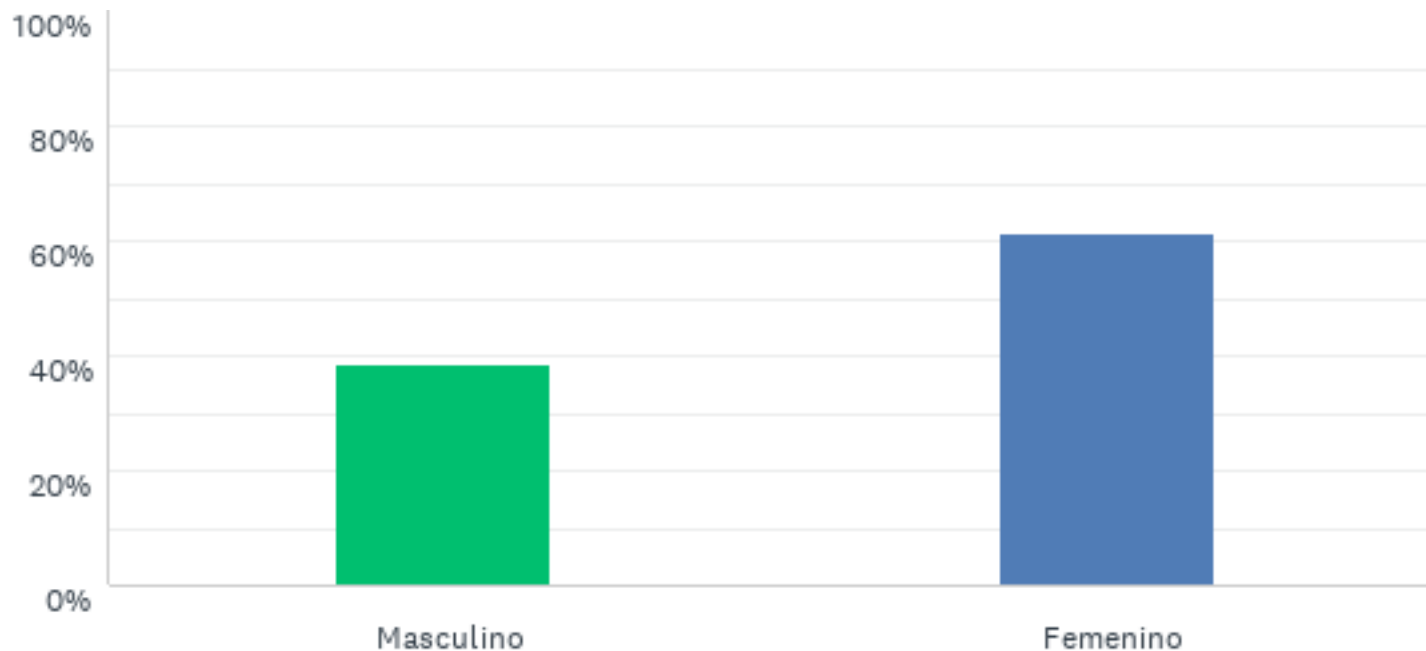
P1: EDAD ¿Cuál es tu edad, entorno a...?

Respondidas: 151 Omitidas: 2

OPCIONES DE RESPUESTA	RESPUESTAS	
Menor de 25 años	3.31%	5
26 - 35	3.97%	6
36 - 60	48.34%	73
61 - 80	39.74%	60
81 o más años	4.64%	7
TOTAL		151

P2: ¿Cuál es tu género?

Respondidas: 151 Omitidas: 2



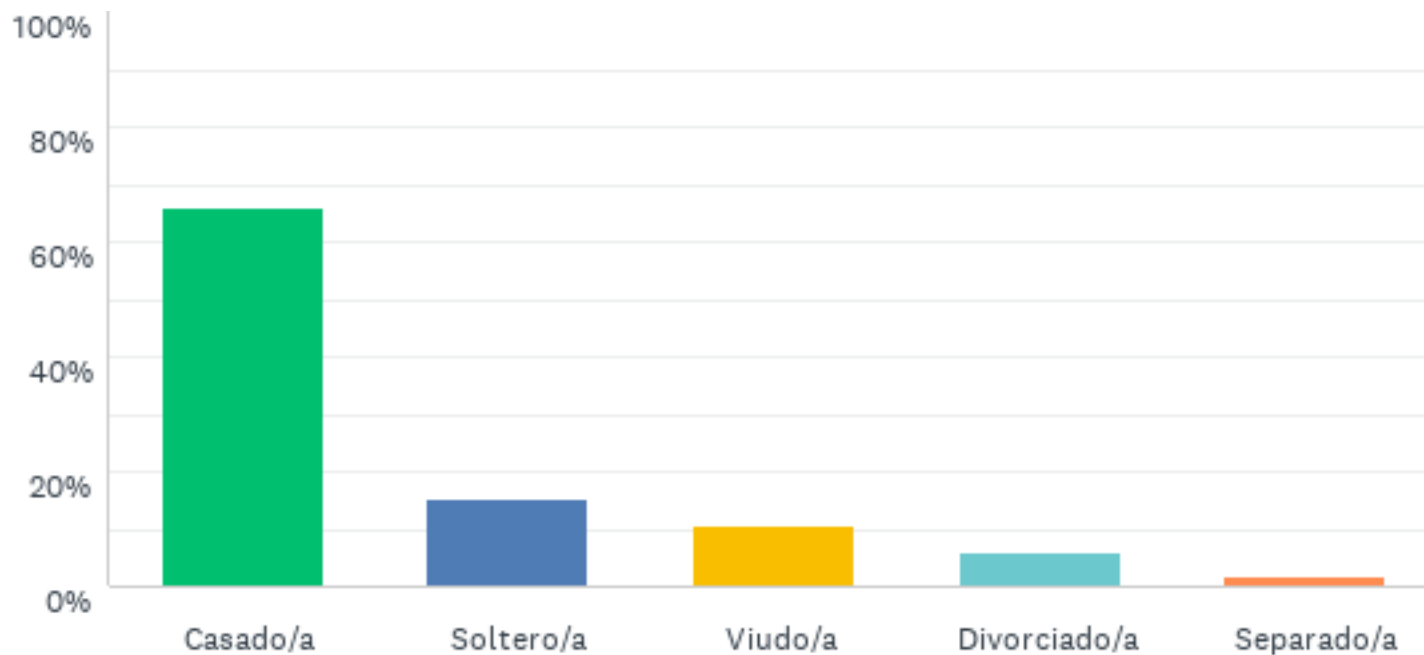
P2: ¿Cuál es tu género?

Respondidas: 151 Omitidas: 2

OPCIONES DE RESPUESTA	RESPUESTAS	
Masculino	38.41%	58
Femenino	61.59%	93
TOTAL		151

P3: ¿Cuál es tu estado civil actual?

Respondidas: 151 Omitidas: 2



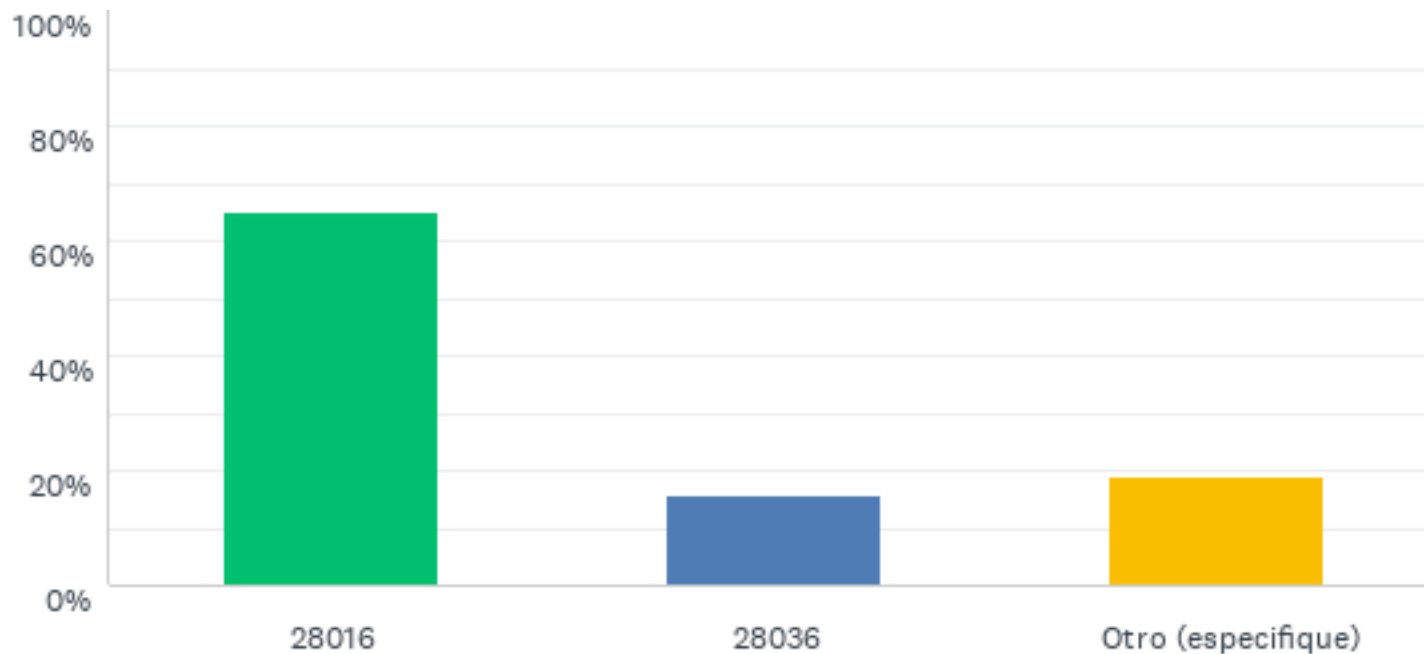
P3: ¿Cuál es tu estado civil actual?

Respondidas: 151 Omitidas: 2

OPCIONES DE RESPUESTA	RESPUESTAS	
Casado/a	66.23%	100
Soltero/a	15.23%	23
Viudo/a	10.60%	16
Divorciado/a	5.96%	9
Separado/a	1.99%	3
TOTAL		151

P4: Por favor, indica la cercanía a la parroquia.Vivo en el distrito

Respondidas: 151 Omitidas: 2



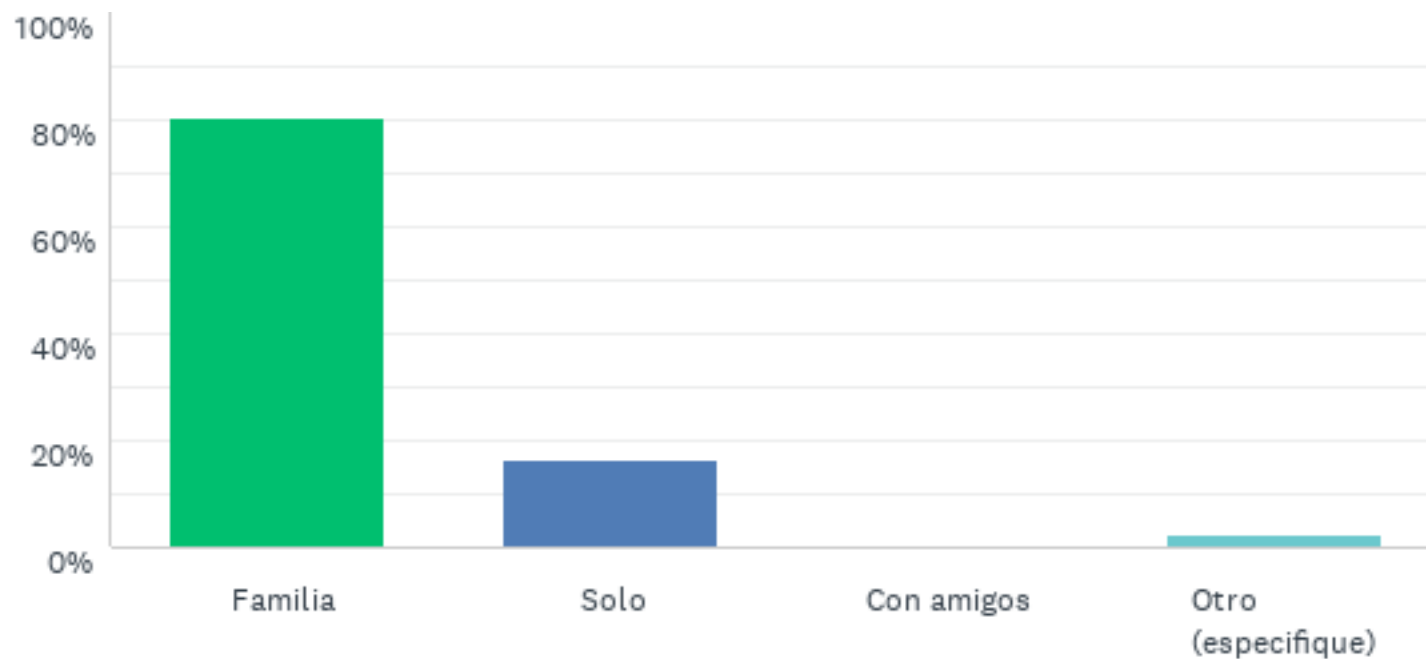
P4: Por favor, indica la cercanía a la parroquia.Vivo en el distrito

Respondidas: 151 Omitidas: 2

OPCIONES DE RESPUESTA	RESPUESTAS	
28016	64.90%	98
28036	15.89%	24
Otro (especifique)	19.21%	29
TOTAL		151

P5: Convivo usualmente en:

Respondidas: 150 Omitidas: 3



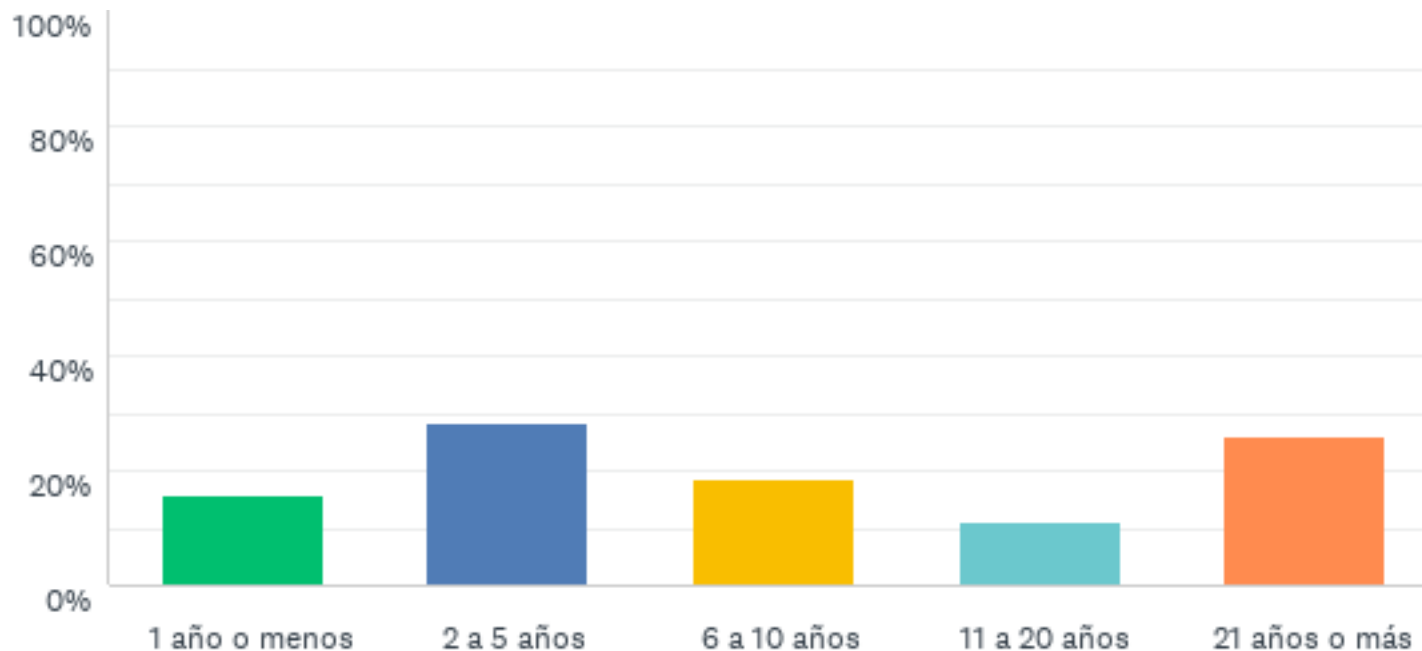
P5: Convivo usualmente en:

Respondidas: 150 Omitidas: 3

OPCIONES DE RESPUESTA	RESPUESTAS	
Familia	80.67%	121
Solo	16.67%	25
Con amigos	0.00%	0
Otro (especifique)	2.67%	4
TOTAL		150

P6: ¿Actualmente, cuánto tiempo llevas formando parte de esta Comunidad aproximadamente?

Respondidas: 145 Omitidas: 8



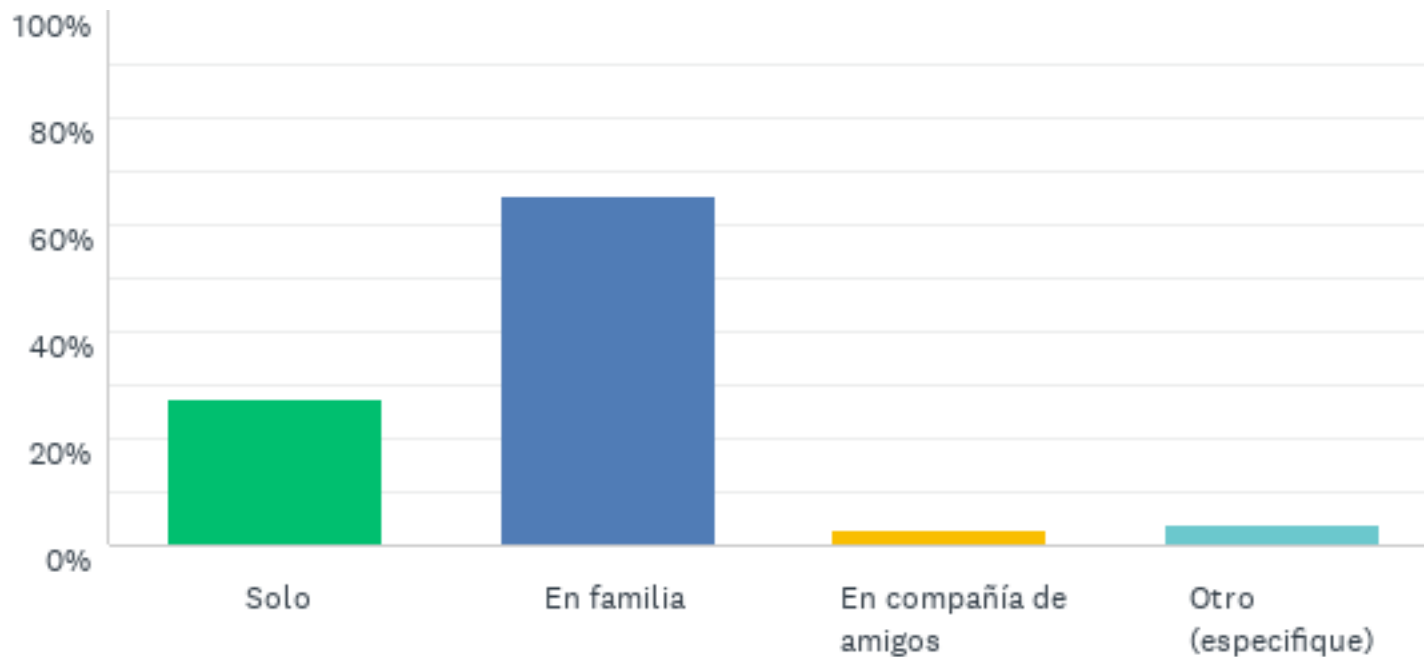
P6: ¿Actualmente, cuánto tiempo llevas formando parte de esta Comunidad aproximadamente?

Respondidas: 145 Omitidas: 8

OPCIONES DE RESPUESTA	RESPUESTAS	
1 año o menos	15.86%	23
2 a 5 años	28.28%	41
6 a 10 años	18.62%	27
11 a 20 años	11.03%	16
21 años o más	26.21%	38
TOTAL		145

P7: ¿Cómo realizas la asistencia a la parroquia usualmente?

Respondidas: 145 Omitidas: 8



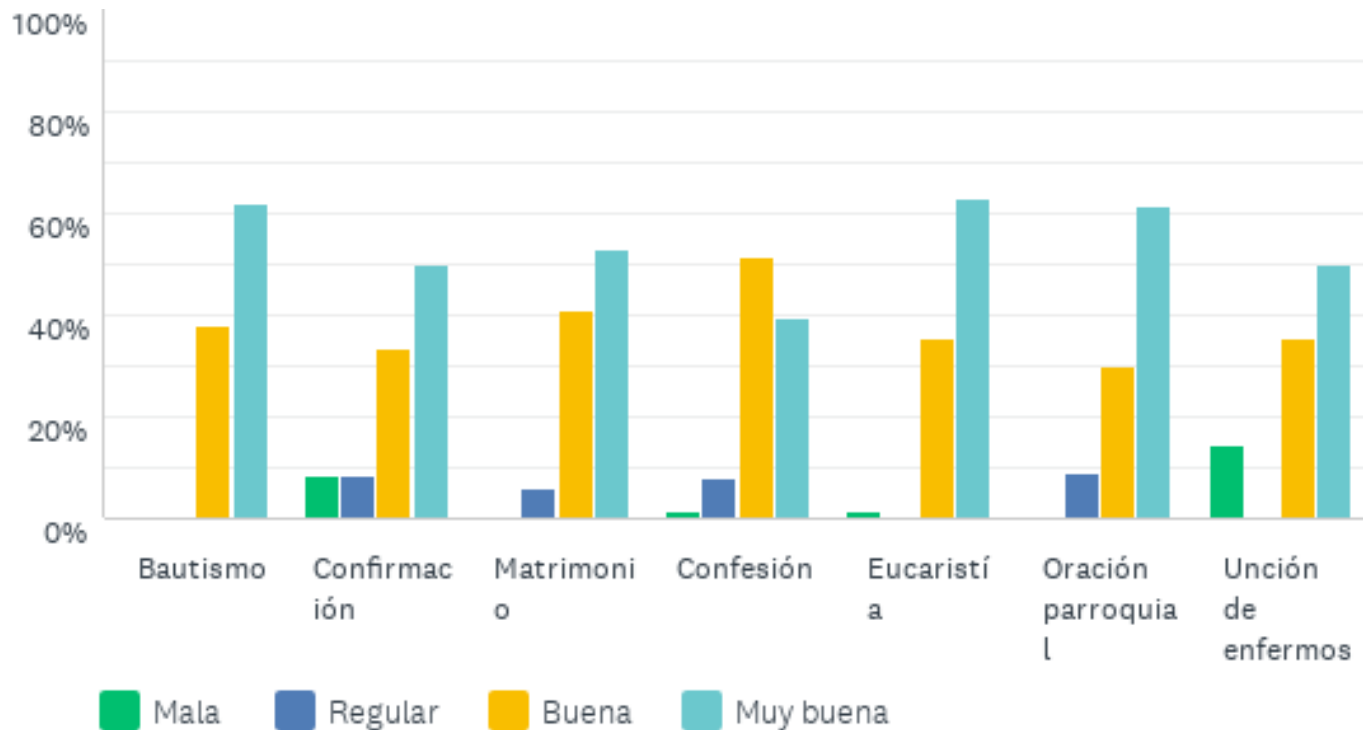
P7: ¿Cómo realizas la asistencia a la parroquia usualmente?

Respondidas: 145 Omitidas: 8

OPCIONES DE RESPUESTA	RESPUESTAS	
Solo	27.59%	40
En familia	65.52%	95
En compañía de amigos	2.76%	4
Otro (especifique)	4.14%	6
TOTAL		145

P8: ¿Qué servicios de culto utilizas o has utilizado en la parroquia en los 5 últimos años y tu grado de satisfacción?

Respondidas: 138 Omitidas: 15



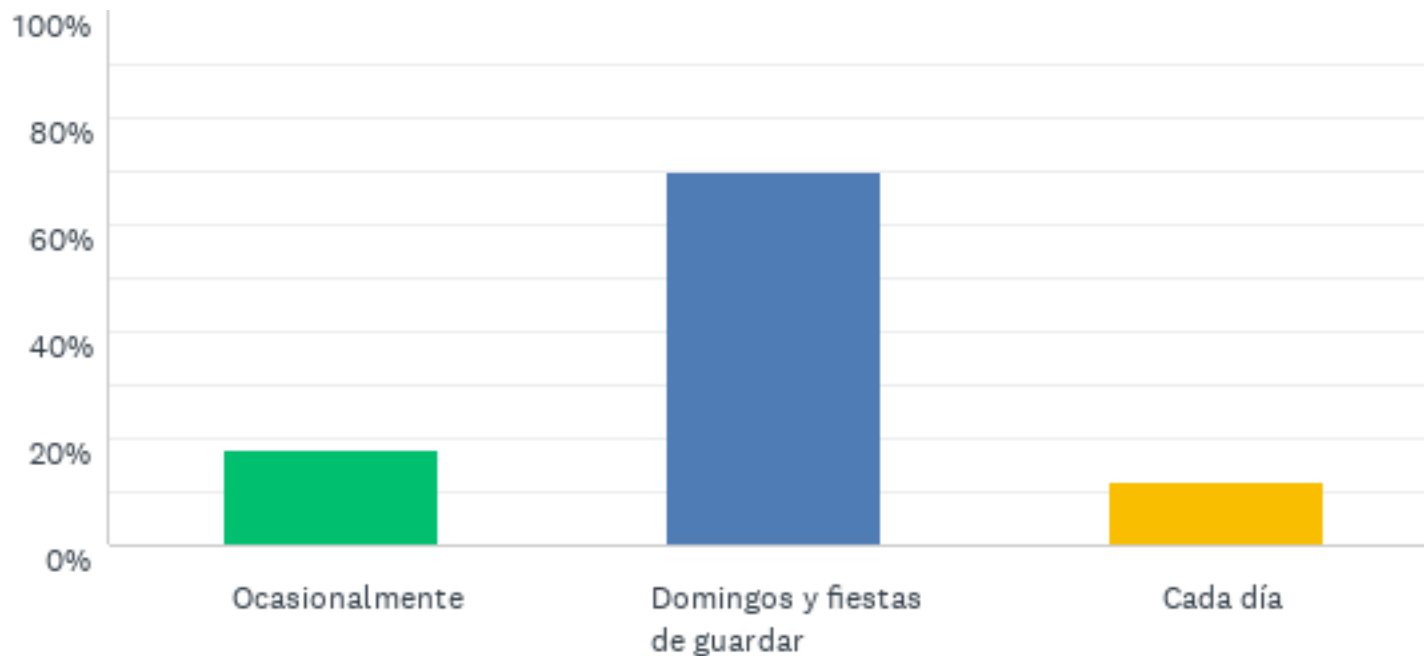
P8: ¿Qué servicios de culto utilizas o has utilizado en la parroquia en los 5 últimos años y tu grado de satisfacción?

Respondidas: 138 Omitidas: 15

	MALA	REGULAR	BUENA	MUY BUENA	TOTAL	PROMEDIO PONDERADO
Bautismo	0.00% 0	0.00% 0	38.10% 8	61.90% 13	21	3.62
Confirmación	8.33% 1	8.33% 1	33.33% 4	50.00% 6	12	3.25
Matrimonio	0.00% 0	5.88% 1	41.18% 7	52.94% 9	17	3.47
Confesión	1.32% 1	7.89% 6	51.32% 39	39.47% 30	76	3.29
Eucaristía	1.52% 2	0.00% 0	35.61% 47	62.88% 83	132	3.60
Oración parroquial	0.00% 0	8.77% 5	29.82% 17	61.40% 35	57	3.53
Unción de enfermos	14.29% 2	0.00% 0	35.71% 5	50.00% 7	14	3.21

P9: ¿Con qué frecuencia asistes a la Eucaristía en nuestra comunidad parroquial?

Respondidas: 139 Omitidas: 14



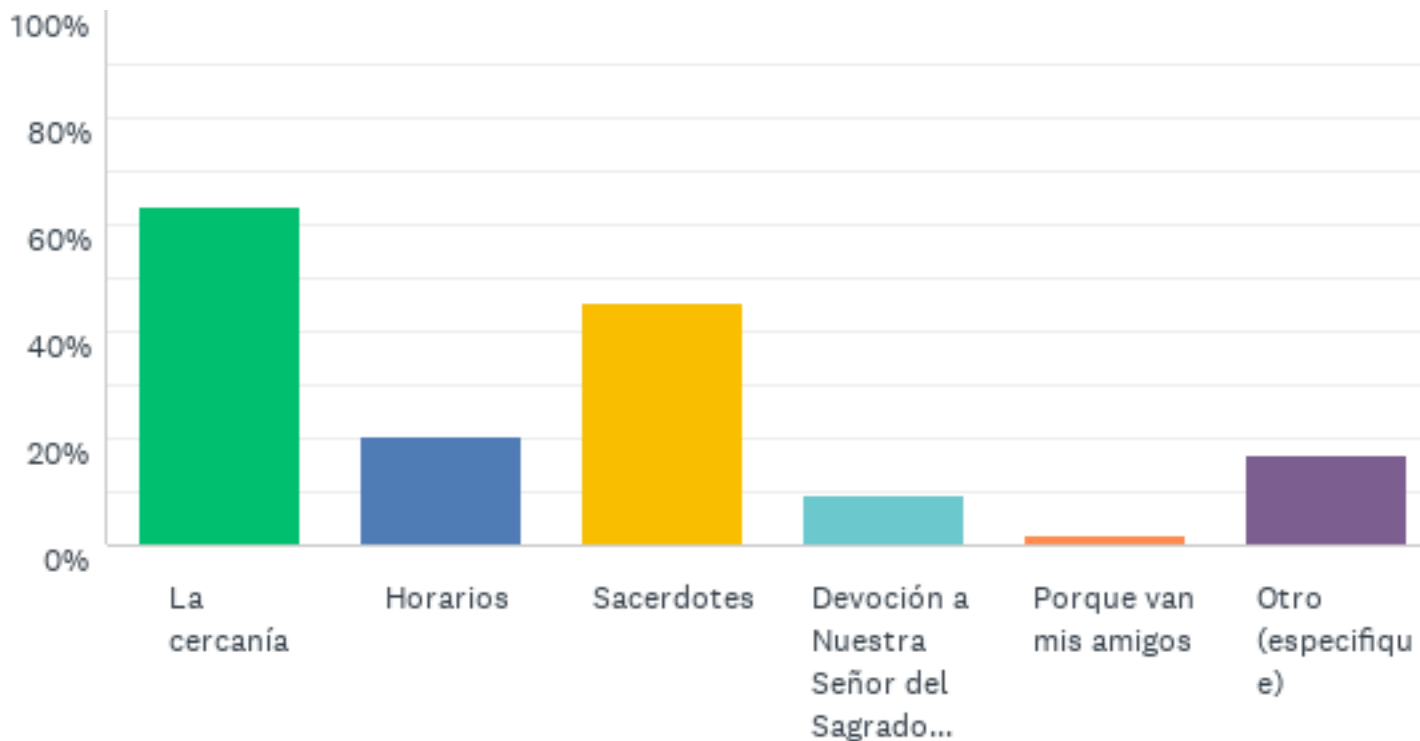
P9: ¿Con qué frecuencia asistes a la Eucaristía en nuestra comunidad parroquial?

Respondidas: 139 Omitidas: 14

OPCIONES DE RESPUESTA	RESPUESTAS	
Ocasionalmente	17.99%	25
Domingos y fiestas de guardar	69.78%	97
Cada día	12.23%	17
TOTAL		139

P10: Por favor, indica las 2 principales motivaciones por las que elegiste venir a la parroquia por primera vez .

Respondidas: 140 Omitidas: 13



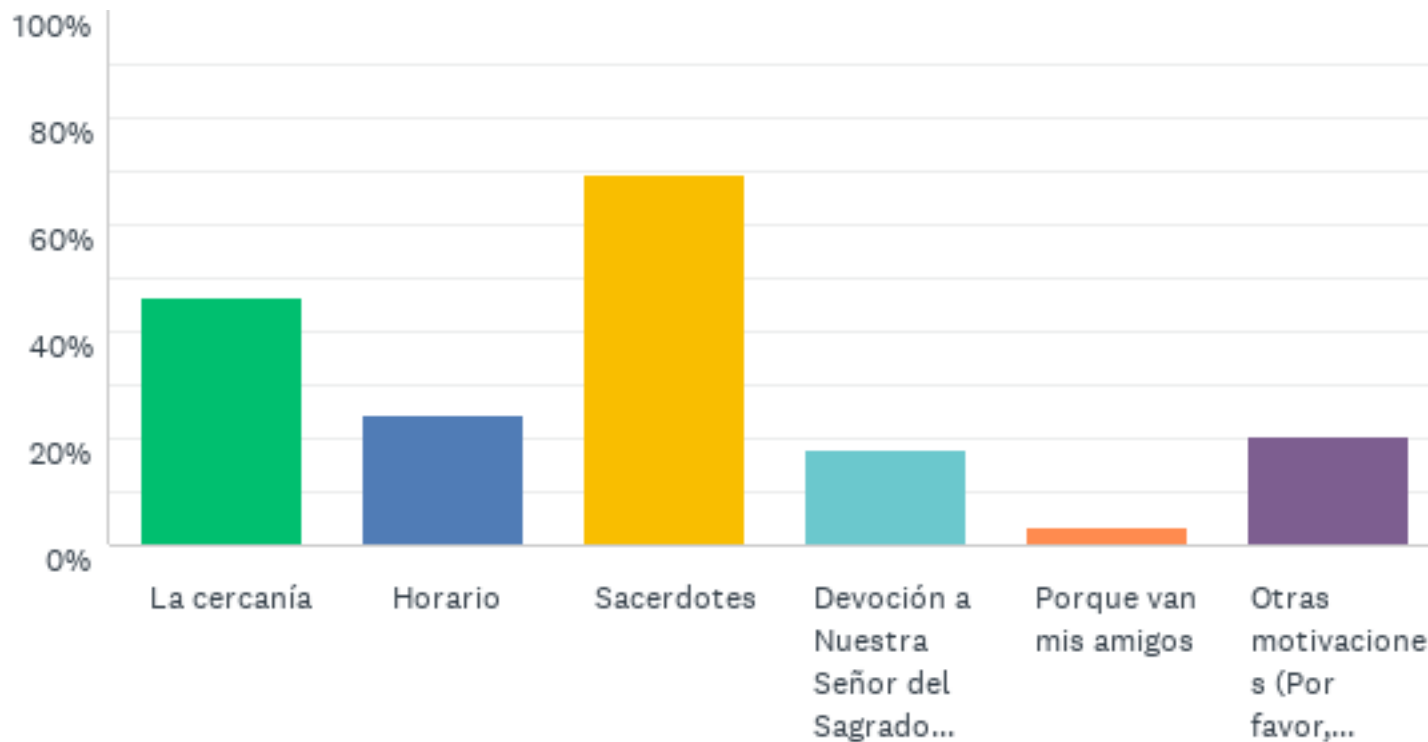
P10: Por favor, indica las 2 principales motivaciones por las que elegiste venir a la parroquia por primera vez .

Respondidas: 140 Omitidas: 13

OPCIONES DE RESPUESTA	RESPUESTAS	
La cercanía	63.57%	89
Horarios	20.71%	29
Sacerdotes	45.71%	64
Devoción a Nuestra Señora del Sagrado Corazón	9.29%	13
Porque van mis amigos	2.14%	3
Otro (especifique)	17.14%	24
Total de encuestados: 140		

P11: Por favor, indica los 2 motivos principales por los que has decidido seguir viniendo a esta parroquia.

Respondidas: 140 Omitidas: 13



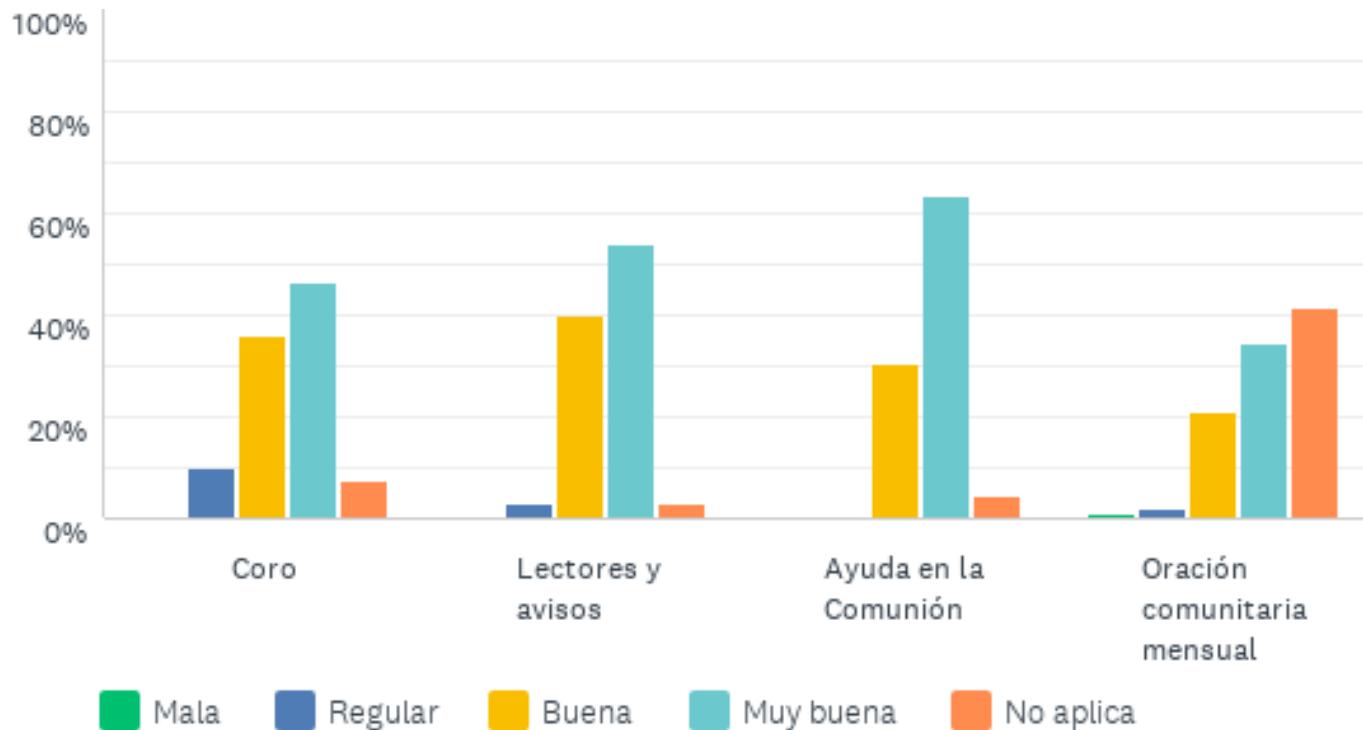
P11: Por favor, indica los 2 motivos principales por los que has decidido seguir viniendo a esta parroquia.

Respondidas: 140 Omitidas: 13

OPCIONES DE RESPUESTA	RESPUESTAS	
La cercanía	46.43%	65
Horario	24.29%	34
Sacerdotes	69.29%	97
Devoción a Nuestra Señora del Sagrado Corazón	17.86%	25
Porque van mis amigos	3.57%	5
Otras motivaciones (Por favor, especifique)	20.71%	29
Total de encuestados: 140		

P12: PARTICIPACIÓN DE LOS LAICOS ¿Cómo valoras la involucración de los laicos en las siguientes actividades de la parroquia?

Respondidas: 139 Omitidas: 14



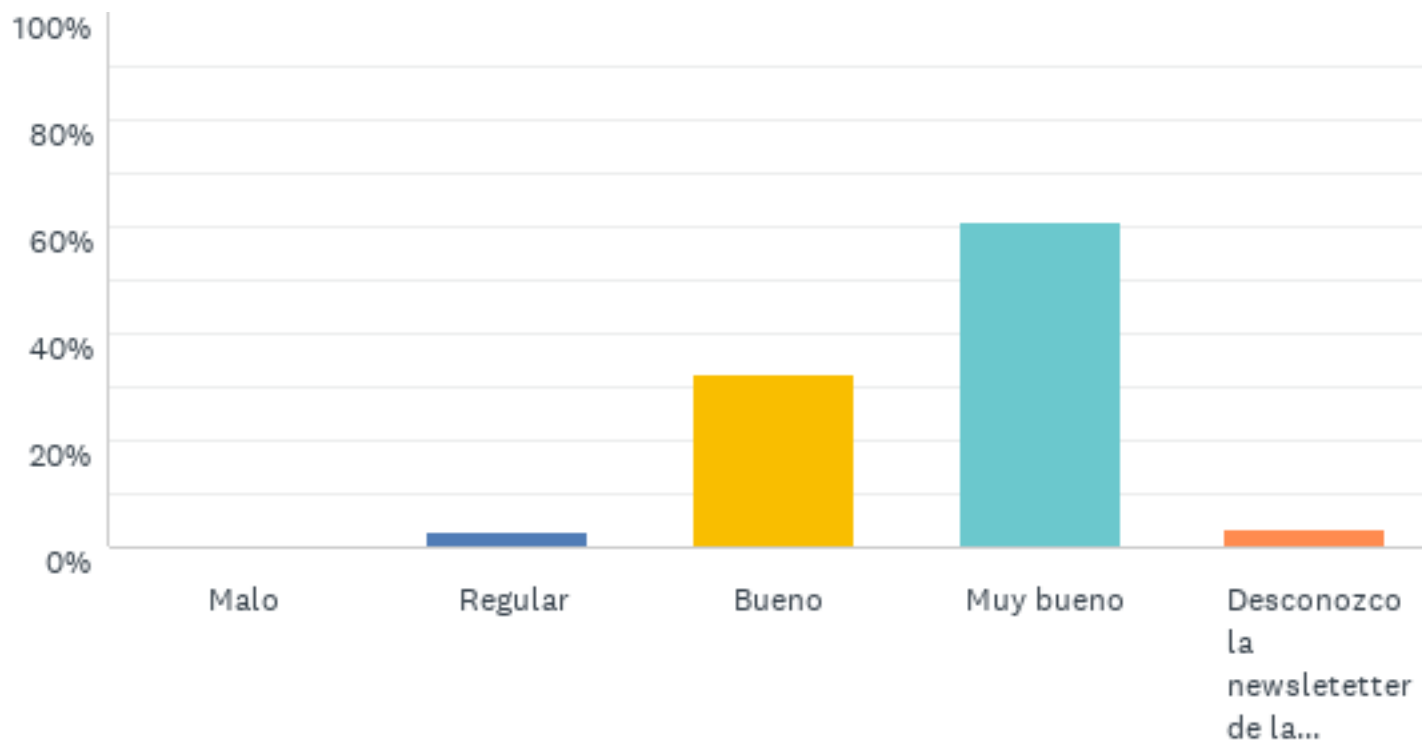
P12: PARTICIPACIÓN DE LOS LAICOS ¿Cómo valoras la involucración de los laicos en las siguientes actividades de la parroquia?

Respondidas: 139 Omitidas: 14

	MALA	REGULAR	BUENA	MUY BUENA	NO APLICA	TOTAL	PROMEDIO PONDERADO
Coro	0.00% 0	9.92% 13	35.88% 47	46.56% 61	7.63% 10	131	3.40
Lectores y avisos	0.00% 0	2.96% 4	40.00% 54	54.07% 73	2.96% 4	135	3.53
Ayuda en la Comunción	0.75% 1	0.75% 1	30.60% 41	63.43% 85	4.48% 6	134	3.64
Oración comunitaria mensual	1.01% 1	2.02% 2	21.21% 21	34.34% 34	41.41% 41	99	3.52

P13: COMUNICACIÓN ¿Cuál es el grado de satisfacción con la newsletter (notificaciones) semanal?

Respondidas: 138 Omitidas: 15



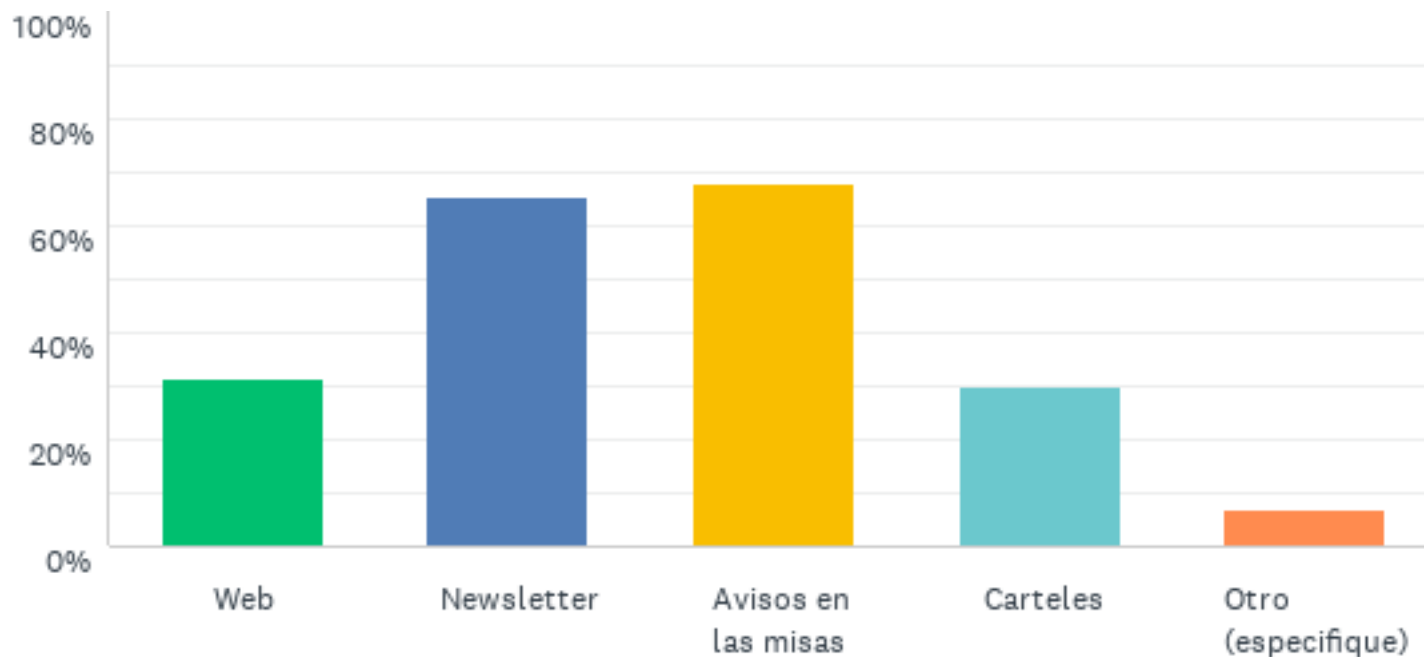
P13: COMUNICACIÓN ¿Cuál es el grado de satisfacción con la newsletter (notificaciones) semanal?

Respondidas: 138 Omitidas: 15

OPCIONES DE RESPUESTA	RESPUESTAS	
Malo	0.00%	0
Regular	2.90%	4
Bueno	32.61%	45
Muy bueno	60.87%	84
Desconozco la newsletter de la parroquia	3.62%	5
TOTAL		138

P14: COMUNICACIÓN ¿Qué vías de comunicación habitual utilizas para enterarte de las noticias de la parroquia? Puedes elegir varias opciones

Respondidas: 140 Omitidas: 13



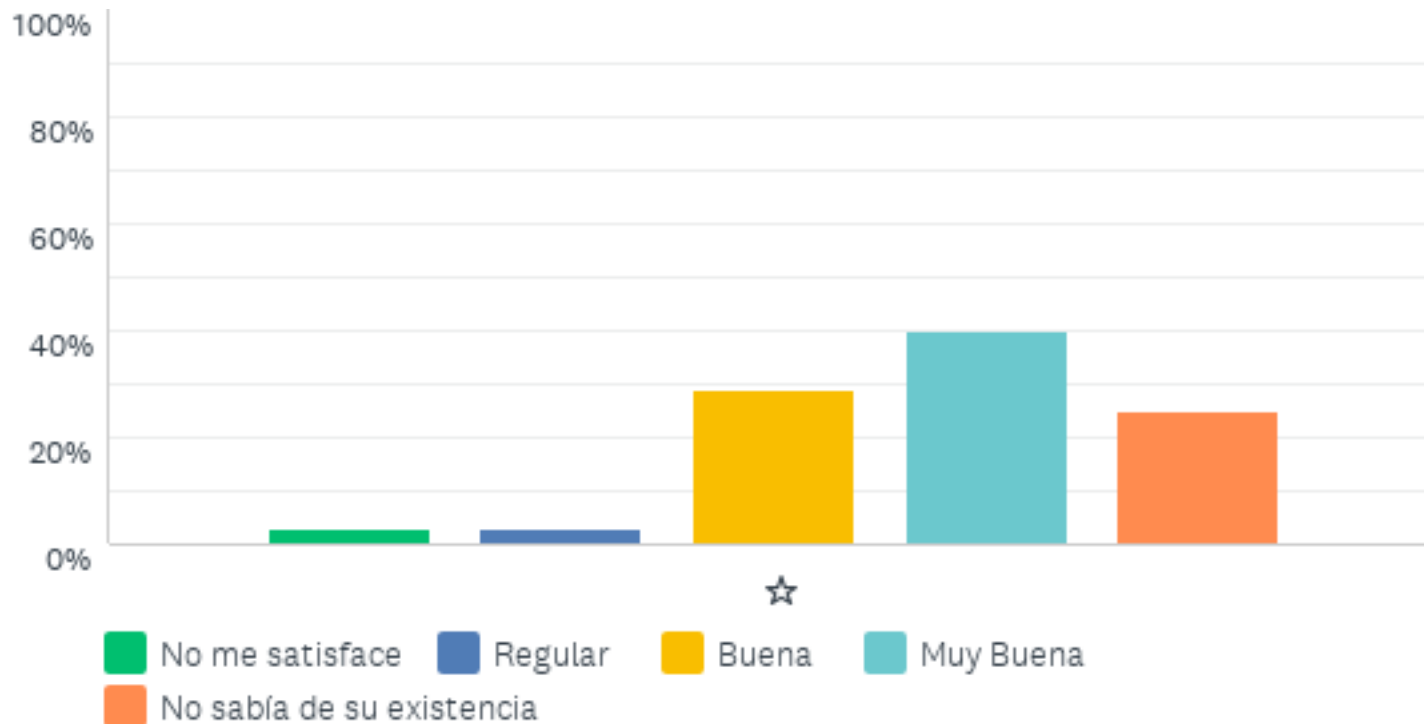
P14: COMUNICACIÓN ¿Qué vías de comunicación habitual utilizas para enterarte de las noticias de la parroquia? Puedes elegir varias opciones

Respondidas: 140 Omitidas: 13

OPCIONES DE RESPUESTA	RESPUESTAS	
Web	31.43%	44
Newsletter	65.71%	92
Avisos en las misas	67.86%	95
Carteles	30.00%	42
Otro (especifique)	7.14%	10
Total de encuestados: 140		

P15: Misas por YouTube ¿Cuál es tu grado de satisfacción de la misa de nuestra parroquia retransmitida por YouTube?

Respondidas: 100 Omitidas: 53



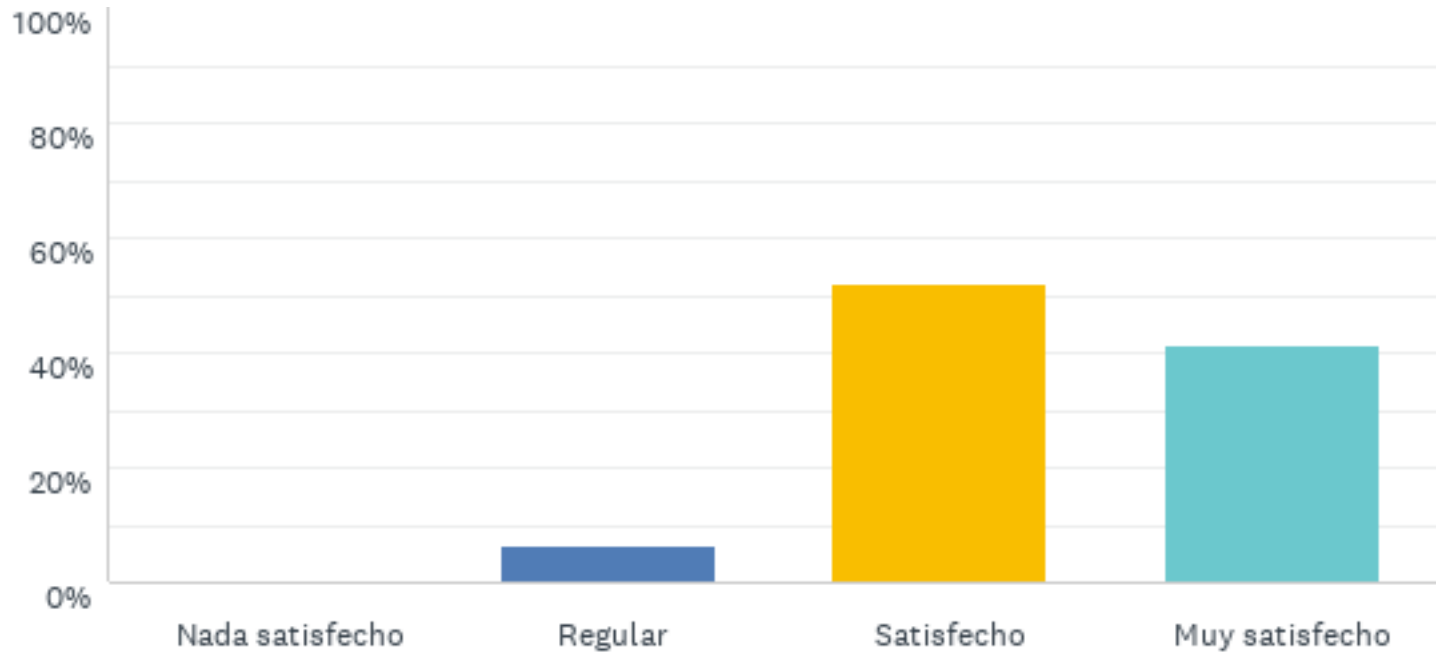
P15: Misas por YouTube ¿Cuál es tu grado de satisfacción de la misa de nuestra parroquia retransmitida por YouTube?

Respondidas: 100 Omitidas: 53

	NO ME SATISFACE	REGULAR	BUENA	MUY BUENA	NO SABÍA DE SU EXISTENCIA	TOTAL	PROMEDIO PONDERADO
☆	3.00% 3	3.00% 3	29.00% 29	40.00% 40	25.00% 25	100	3.41

P16: SERVICIOS PARROQUIALES ¿Estás satisfecho/a con el servicio y respuesta que te brinda la parroquia de modo global?

Respondidas: 136 Omitidas: 17



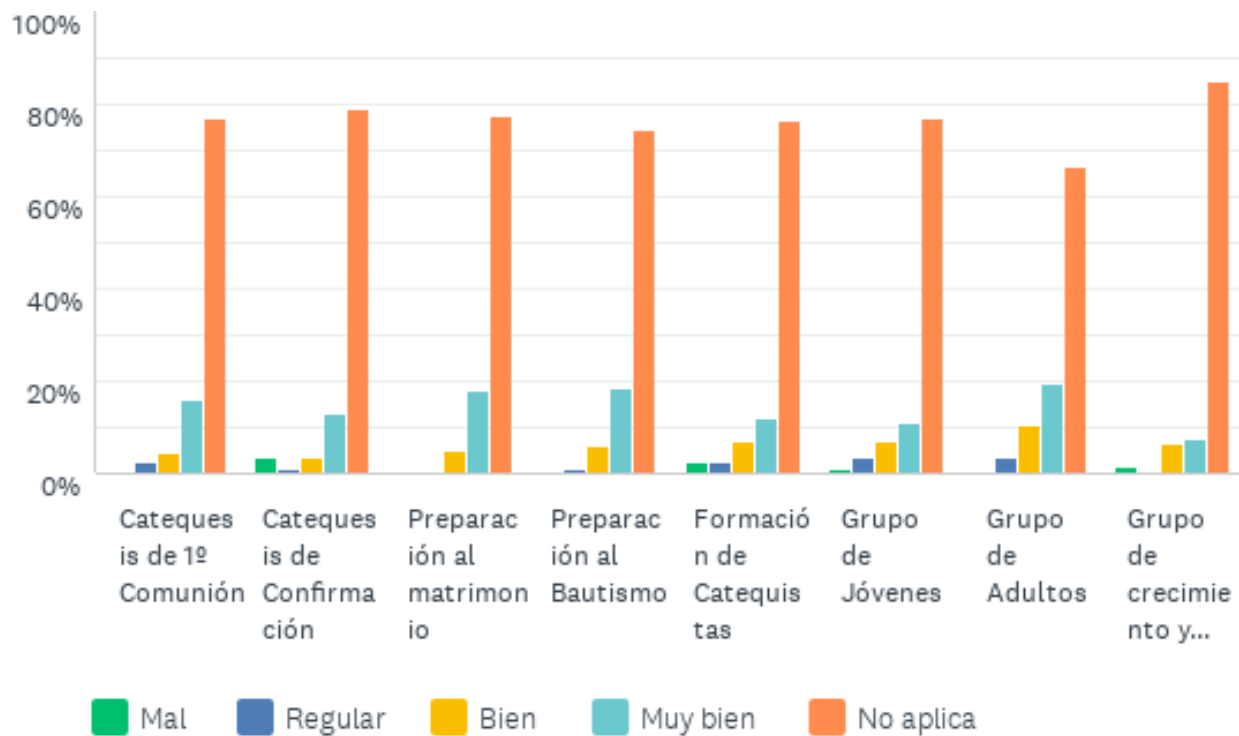
P16: SERVICIOS PARROQUIALES ¿Estás satisfecho/a con el servicio y respuesta que te brinda la parroquia de modo global?

Respondidas: 136 Omitidas: 17

OPCIONES DE RESPUESTA	RESPUESTAS	
Nada satisfecho	0.00%	0
Regular	6.62%	9
Satisfecho	52.21%	71
Muy satisfecho	41.18%	56
TOTAL		136

P17: ¿Cómo valoras tu grado de satisfacción con las siguientes actividades de formación / catequesis

Respondidas: 105 Omitidas: 48



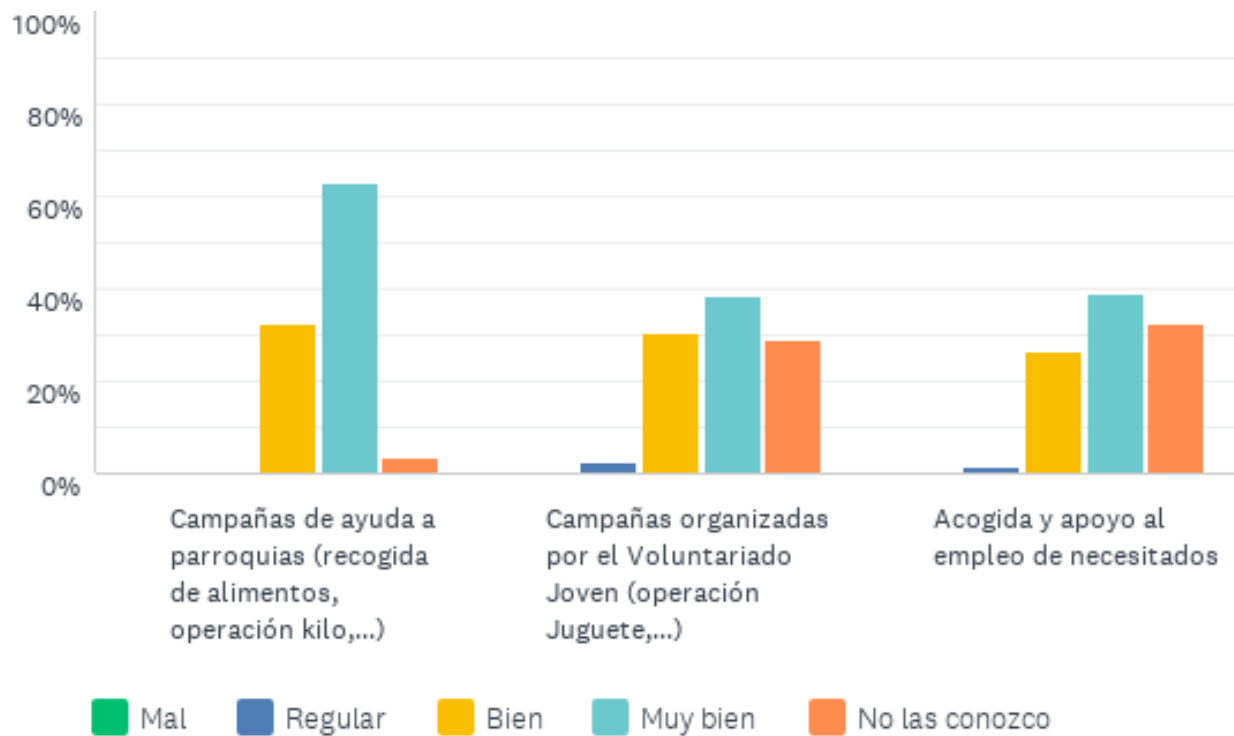
P17: ¿Cómo valoras tu grado de satisfacción con las siguientes actividades de formación / catequesis

Respondidas: 105 Omitidas: 48

	MAL	REGULAR	BIEN	MUY BIEN	NO APLICA	TOTAL
Catequesis de 1º Comunión	0.00% 0	2.30% 2	4.60% 4	16.09% 14	77.01% 67	87
Catequesis de Confirmación	3.53% 3	1.18% 1	3.53% 3	12.94% 11	78.82% 67	85
Preparación al matrimonio	0.00% 0	0.00% 0	4.76% 4	17.86% 15	77.38% 65	84
Preparación al Bautismo	0.00% 0	1.16% 1	5.81% 5	18.60% 16	74.42% 64	86
Formación de Catequistas	2.35% 2	2.35% 2	7.06% 6	11.76% 10	76.47% 65	85
Grupo de Jóvenes	1.20% 1	3.61% 3	7.23% 6	10.84% 9	77.11% 64	83
Grupo de Adultos	0.00% 0	3.45% 3	10.34% 9	19.54% 17	66.67% 58	87
Grupo de crecimiento y celebración de la fe para personas con discapacidad intelectual	1.27% 1	0.00% 0	6.33% 5	7.59% 6	84.81% 67	79

P18: ¿Cómo valoras tu grado de satisfacción con las siguientes actividades de acción social y caridad

Respondidas: 135 Omitidas: 18



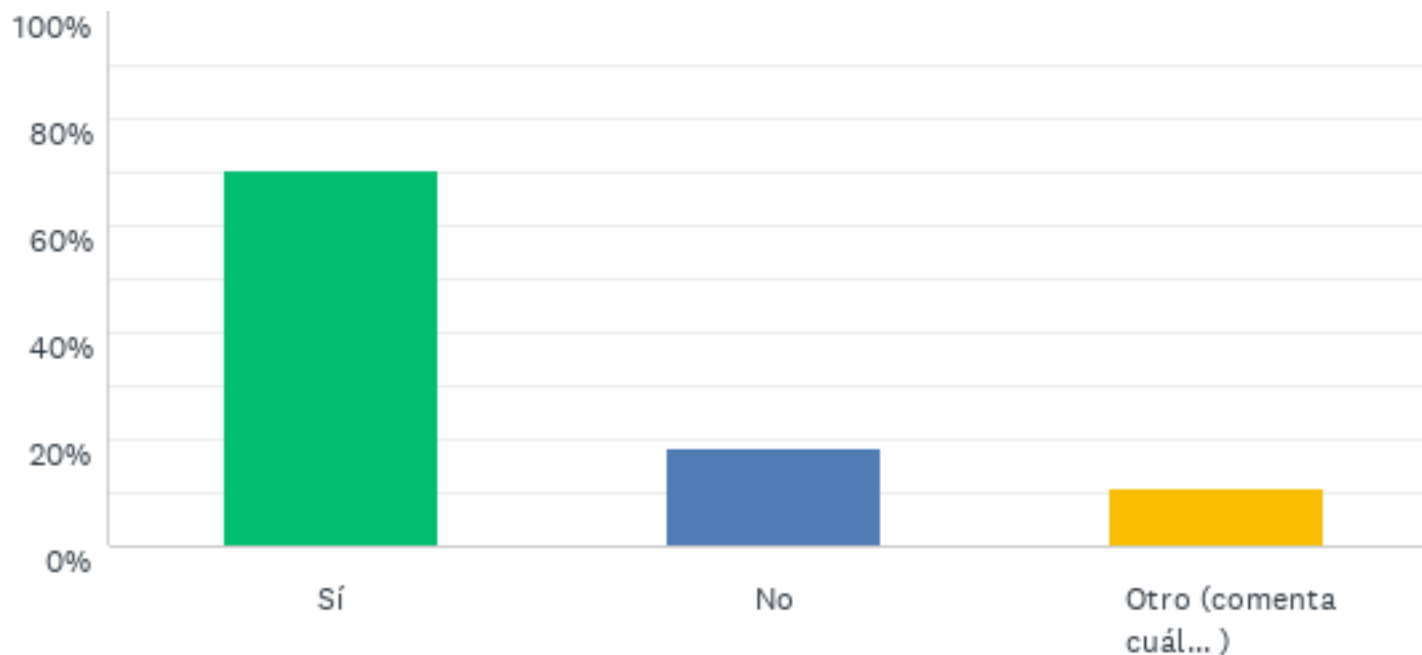
P18: ¿Cómo valoras tu grado de satisfacción con las siguientes actividades de acción social y caridad

Respondidas: 135 Omitidas: 18

	MAL	REGULAR	BIEN	MUY BIEN	NO LAS CONOZCO	TOTAL	PROMEDIO PONDERADO
Campañas de ayuda a parroquias (recogida de alimentos, operación kilo,...)	0.00% 0	0.74% 1	32.59% 44	62.96% 85	3.70% 5	135	3.65
Campañas organizadas por el Voluntariado Joven (operación Juguete,...)	0.00% 0	2.40% 3	30.40% 38	38.40% 48	28.80% 36	125	3.51
Acogida y apoyo al empleo de necesitados	0.00% 0	1.67% 2	26.67% 32	39.17% 47	32.50% 39	120	3.56

P20: ¿Estarías dispuesto a recibir cursos de formación para realizar actividades, entre otras, de: catequesis, coro, liturgia, como agente de pastoral, acción social, etc...?

Respondidas: 109 Omitidas: 44



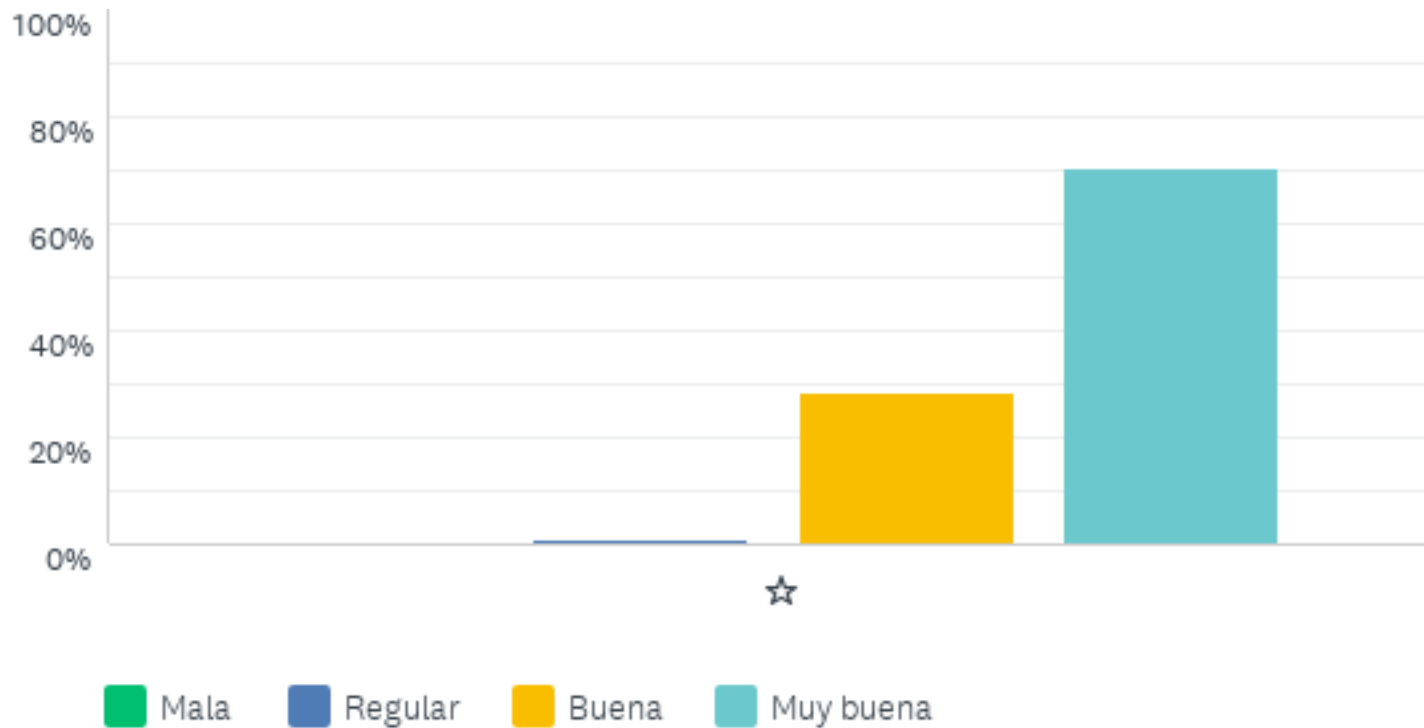
P20: ¿Estarías dispuesto a recibir cursos de formación para realizar actividades, entre otras, de: catequesis, coro, liturgia, como agente de pastoral, acción social, etc...?

Respondidas: 109 Omitidas: 44

OPCIONES DE RESPUESTA	RESPUESTAS	
Sí	70.64%	77
No	18.35%	20
Otro (comenta cuál...)	11.01%	12
TOTAL		109

P23: ¿Valora la iniciativa de esta encuesta?

Respondidas: 129 Omitidas: 24



P23: ¿Valora la iniciativa de esta encuesta?

Respondidas: 129 Omitidas: 24

	MALA	REGULAR	BUENA	MUY BUENA	TOTAL	PROMEDIO PONDERADO
☆	0.00% 0	0.78% 1	28.68% 37	70.54% 91	129	3.70